

“Transformación curricular, una apuesta por la calidad educativa”

28 de abril del 2021

DRH-DGTS-UASCD-0781-2021

Señora

María Adelia Leiva Mora

Director Área de Gestión Recursos Humanos

Dirección General de Servicio Civil

ASUNTO: Resultado Evaluación del Desempeño Título II-2020

Estimada señora:

Con el objetivo de brindar la información referente al proceso de Evaluación del Desempeño del Ministerio de Educación Pública 2020, seguidamente se presenta el resumen de los resultados totales del proceso de Evaluación del Desempeño para los funcionarios comprendidos en el Título Segundo del Estatuto de Servicio Civil, según los datos presentados por las Direcciones Regionales de Educación y Oficinas Centrales del Ministerio de Educación Pública.

La información de los resultados obtenidos se muestra en dos apartados:

- I. Resultados Globales Evaluación del Desempeño 2020 (Título II)
- II. Distribución de Categorías del Desempeño según Estrato Profesional

“Transformación curricular, una apuesta por la calidad educativa”

Resultados globales de la Evaluación del Desempeño Título Segundo 2020.

CATEGORIAS	ESTRATOS						TOTAL ABSOLUTO	TOTAL RELAT %
	DOCENTE		TECNICO DOCENTE		ADMINISTRATIVO DOCENTE			
	TOTAL ABS	TOTAL REL %	TOTAL ABS	TOTAL REL %	TOTAL ABS	TOTAL REL %		
INACEPTABLE	4	0.01%	0	0.00%	0	0.00%	4	0.01%
INSUFICIENTE	19	0.03%	3	0.11%	1	0.02%	23	0.03%
BUENO	764	1.27%	33	1.19%	28	0.67%	825	1.23%
MUY BUENO	431	0.71%	3	0.11%	25	0.60%	459	0.68%
EXCELENTE	59063	97.98%	2727	98.59%	4103	98.70%	65893	98.05%
TOTAL	60281	100.00%	2766	100.00%	4157	100.00%	67204	100.00%

Tabla N° 1 Fuente: Elaboración Propia con Datos del PIAD 2020 y el Departamento de Gestión de Trámites y Servicios. Costa Rica; 2021

“Transformación curricular, una apuesta por la calidad educativa”

I. Resultados Globales Evaluación del Desempeño 2020, Título Segundo del Estatuto de Servicio Civil

En la tabla N° 1 se muestran los datos globales como resultado del proceso de evaluación del Desempeño del Ministerio de Educación Pública del periodo 2020, para funcionarios del Título Segundo del Estatuto de Servicio Civil.

Asimismo, con base en los resultados globales se obtiene la distribución según cada categoría:

Categoría	Total	Porcentaje
Inaceptable	4	0.01%
Insuficiente	23	0.03%
Bueno	825	1.23%
Muy Bueno	459	0.68%
Excelente	65893	98.05%
Total	67204	100.00%

Tabla N° 2 Fuente: Elaboración Propia con Datos del PIAD 2020 y el Departamento de Gestión de Trámites y Servicios. Costa Rica; 2021

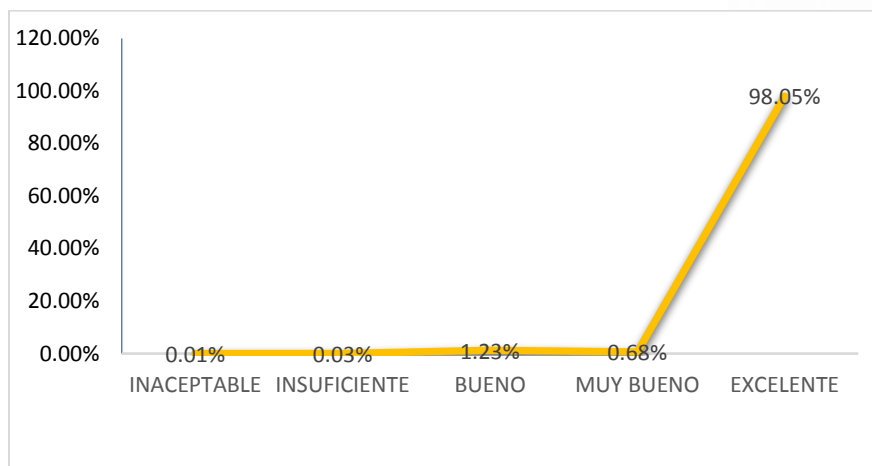


Gráfico N° 1, Fuente: Elaboración propia con datos del PIAD, Costa Rica; 2021

“Transformación curricular, una apuesta por la calidad educativa”

II. Distribución de Categorías del Desempeño Según Estrato Profesional

A continuación se presenta la información de la distribución según categoría de cada Estrato Profesional: Propiamente Docente, Técnico-Docente y Administrativo-Docente.

- En el **Estrato Propiamente Docente** hay un total de 60281 puestos divididas por categoría como se detalla a continuación:

Categoría	Total	Porcentaje
Inaceptable	4	0.01%
Insuficiente	19	0.03%
Bueno	764	1.27%
Muy Bueno	431	0.71%
Excelente	59063	97.98%
Total	60281	0.01%

Tabla N° 3 Fuente: Elaboración Propia con Datos del PIAD 2020 y el Departamento de Gestión de Trámites y Servicios. Costa Rica; 2021

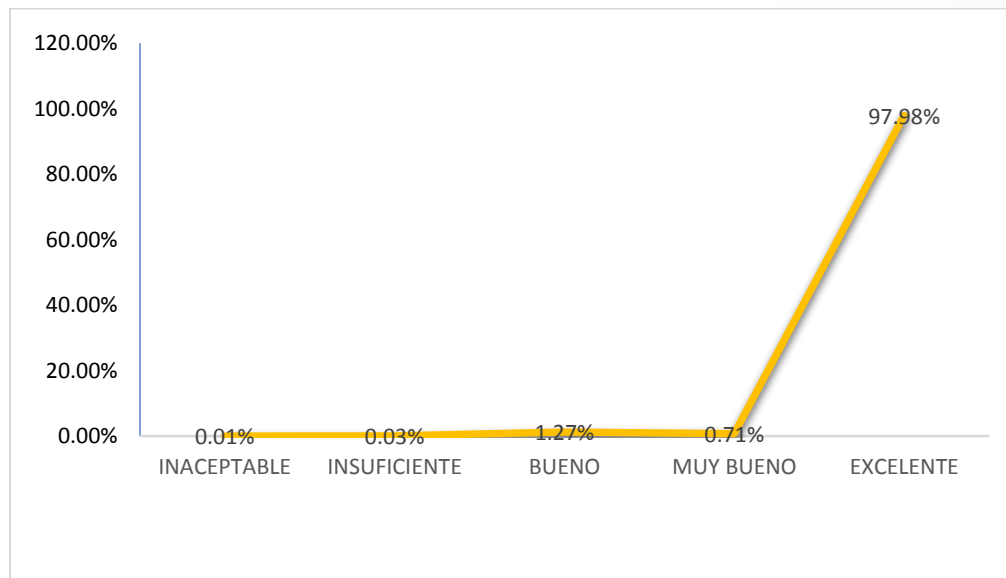


Gráfico N° 2, Fuente: Elaboración Propia con datos del PIAD, Costa Rica; 2021

“Transformación curricular, una apuesta por la calidad educativa”

- En el **Estrato Técnico-Docente** hay un total de 2766 plazas divididas por categoría de la siguiente manera:

Categoría	Total	Porcentaje
Inaceptable	0	0.00%
Insuficiente	3	0.11%
Bueno	33	1.19%
Muy Bueno	3	0.11%
Excelente	2727	98.59%
Total	2766	100.00%

Tabla N° 4 Fuente: *Elaboración Propia con Datos del PIAD 2020 y el Departamento de Gestión de Trámites y Servicios. Costa Rica; 2021*

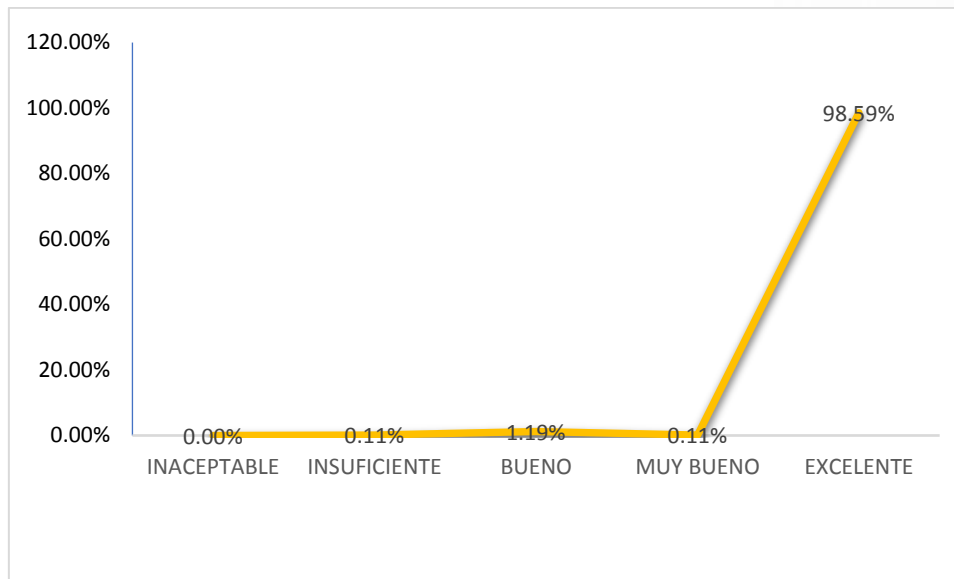


Gráfico N° 3, Fuente: *Elaboración Propia con datos del PIAD, Costa Rica; 2021*

“Transformación curricular, una apuesta por la calidad educativa”

- En el **Estrato Administrativo-Docente** hay un total de 4157 plazas divididas por categoría de la siguiente manera:

Categoría	Total	Porcentaje
Inaceptable	0	0.00%
Insuficiente	1	0.02%
Bueno	28	0.67%
Muy Bueno	25	0.60%
Excelente	4103	98.70%
Total	4157	100.00%

Tabla N° 5 Fuente: *Elaboración Propia con Datos del PIAD 2020 y el Departamento de Gestión de Trámites y Servicios. Costa Rica; 2021*

Resultado de la Evaluación del Desempeño 2020, Título Segundo, Distribución Porcentual según el Estrato Administrativo-Docente.

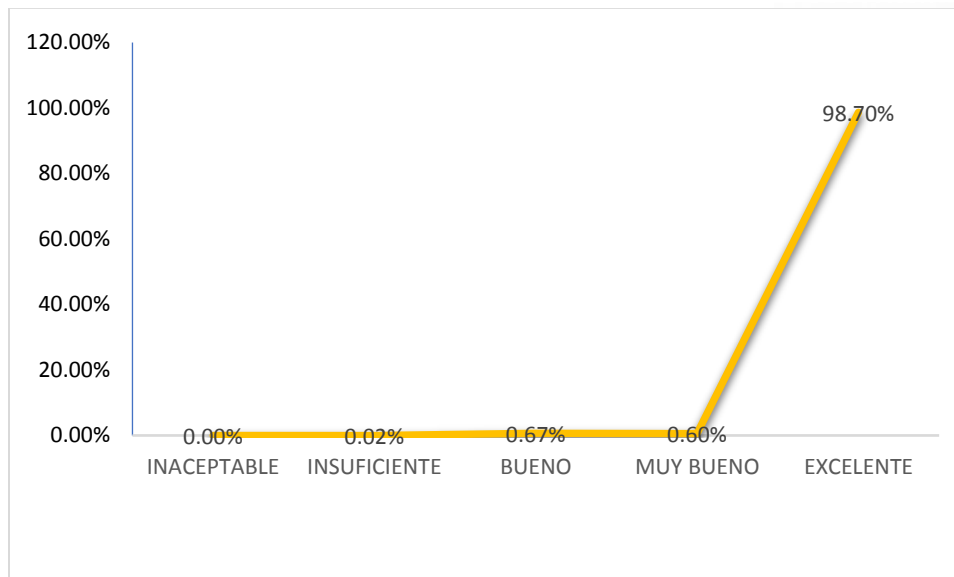


Gráfico N° 4, Fuente: *Elaboración Propia con datos del PIAD, Costa Rica; 2021*



“Transformación curricular, una apuesta por la calidad educativa”

Finalmente, es importante señalar que el Ministerio de Educación Pública debe hacer una planificación diferente con respecto a los demás Ministerios por la cantidad de funcionarios, esto implica que el proceso de recepción y entrega de los formularios debe ser ordenado y controlado. Esto responde al motivo por el cual se remite la información con desfase a los demás Ministerios.

De antemano les agradecemos la colaboración brindada. Sin más por el momento y anuentes a cualquier consulta sobre el particular se despide,

Atentamente;

MBA. Isela Loaiza Fernández
**Jefe, Unidad de Archivo, Seguimiento y
Control Documental**

MBA. Nancy Morales Corrales
**Jefe Departamento Gestión de Trámites
y Servicios**

Elaborada por: Tamara Kellerman Gonzalez, Unidad de Archivo, Seguimiento y Control Documental.

Revisada por: Catherine Ramirez Solano, Coordinadora área de Servicios Documentales, Unidad de Archivo, Seguimiento y Control Documental.

Avalada por: Nancy Morales Corrales, Jefe Departamento de Gestión de Trámites y Servicios.

Cc: ⇒ {Sra. Kattia Chacón Mora. Área de Carrera Docente, Dirección General de Servicio Civil.}
{Sra. Marta Gamboa Mora. Área de Carrera Docente, Dirección General de Servicio Civil.}

Archivo